



UNIVERSALI

Universal Switches

• Pulsanti / Push-Buttons	7
• Interruttori / Switches	8
• Interruttori a Tiretto / Pull Switches	9
• Pulsanti Normalmente Aperti / Push-Buttons Normally Open	11
• Interruttori a Leva / Lever Switches	12
• Interruttori per Nautica / Nautical Switches	13
• Spie Luminose / Warning Lights	14
• Portafusibili - Pulsanti Portiere / Vano Motore - Bagagli	17
Valve holder - Doors Push-Buttons	
• Scatole portafusibili / Valve Boxes	17



CONTATTI CONTACTS	SCHEMA CIRCUITS	ARTICOLO ITEM	RIF. ORIG. ORIG. REF.	DESCRIZIONE SPECIFICATION
		014 014/M		pulsante stop N.C. stop push-button closed a catena / with chain a molla / with sprint
		015		pulsante stop N.A. stop push-button Open a molla / with sprint
		019		pulsante massa cromato uscite serrafili chromium-plated earth push-button with terminals screw
		019/F		pulsante massa cromato uscite faston chromium-plated earth push-button with flat terminals
		048		pulsante cromato a due morsetti chromium-plated push-button with two terminals screw
		013		pulsante avviamento Leoncino-uscite serrafili Leoncino starter push-button with 2 terminals screw
		013/F		pulsante avviamento Leoncino-uscite faston Leoncino starter push-button with flat terminals
		012		pulsante avviamento Aurelia uscite serrafili Aurelia starter push-button with 2 terminals screw



CONTATTI CONTACTS	SCHEMA CIRCUITS	ARTICOLO ITEM	RIF. ORIG. ORIG. REF.	DESCRIZIONE SPECIFICATION
		018		pulsante livello nafta Leoncino uscite serrafili Leoncino diesel oil level push-button with terminals screw
		089		2 linee 2 pos. a pulsante uscite faston 2 lines 2 pos. push-button with flat terminals

INTERRUTTORI

SWITCHES



		4004		2 linee 2 pos. 2 linee 2 pos.
		4002		2 linee 2 pos. 2 linee 2 pos.
		4003		3 linee 3 pos. 3 linee 3 pos.
		4001		3 linee 3 pos. 3 linee 3 pos.
		4010		3 linee 3 pos. 3 linee 3 pos.



CONTATTI CONTACTS	SCHEMA CIRCUITS	ARTICOLO ITEM	RIF. ORIG. ORIG. REF.	DESCRIZIONE SPECIFICATION
		010		interruttore a taretto a 2 morsetti pull-switch with 2 terminal screw
		011		deviatore a taretto a 3 morsetti pull-commutator with 3 terminal screw
		007		interruttore a taretto corto uscite serrafile short pull-switch with terminal screw
		008		interruttore a taretto medio uscite serrafile medium pull-switch with terminal screw
		009		interruttore a taretto lungo uscite serrafile long pull-switch with terminal screw
		029		taretto a 3 vie - 3 pos. uscite serrafile 3 ways pull-type - 3 pos with terminal screw
		035		interruttore sfilabile a pomolo uscite serrafile pull-out knob switch with terminals screw
		191		interruttore a taretto gambo medio uscite serrafile pull-type switch medium stem with terminal screw

INTERRUTTORI A TIRETTO

PULL SWITCHES




CONTATTI CONTACTS	SCHEMA CIRCUITS	ARTICOLO ITEM	RIF. ORIG. ORIG. REF.	DESCRIZIONE SPECIFICATION
		191/F		interruttore a taretto gambo medio uscite faston pull-type switch medium stem with flat terminal
		192		interruttore a taretto gambo lungo - uscite serrafile pull-type switch - long stem with terminals screw
		192/F		interruttore a taretto gambo lungo - uscite faston pull-type switch - long stem with flat terminals

INTERRUTTORI A TIRETTO LUMINOSI



LUMINOUS PULL SWITCHES



CONTATTI CONTACTS	SCHEMA CIRCUITS	ARTICOLO ITEM	RIF. ORIG. ORIG. REF.	DESCRIZIONE SPECIFICATION
		140/A 140/R 140/V 140/B		interruttore a taretto con pomolo luminoso luminous pull-switch arancio/orange knob rosso/red knob verde/green knob blu/blue knob
		190/A 190/R 190/V 190/B		interruttore a taretto con spia luminosa luminous pull-switch arancio/orange warning light rosso/red warning light verde/green warning light blu/warning light



CONTATTI CONTACTS	SCHEMA CIRCUITS	ARTICOLO ITEM	RIF. ORIG. ORIG. REF.	DESCRIZIONE SPECIFICATION
		250 251 252 253 254 255 256		2 linee 2 pos. 0-1 pulsante libero Normalmente Aperto 2 lines 2 pos. 0-1 free push-button Normally Open grigio / grey rosso / red verde / green giallo / yellow avorio / ivory blu / blue nero / black
		260 261 262 263 264 265 266		2 linee 2 pos. 0-1 pulsante protetto Normalmente Aperto 2 lines 2 pos. 0-1 protected push-button Normally Open grigio / grey rosso / red verde / green giallo / yellow avorio / ivory blu / blue nero / black
		1232		pulsante normalmente aperto push-button normally open nero / black



CONTATTI CONTACTS	SCHEMA CIRCUITS	ARTICOLO ITEM	RIF. ORIG. ORIG. REF.	DESCRIZIONE SPECIFICATION
		001		micro interruttore a levetta 2 pos. completo di faston e coprifaston lever typer micro switch 2 pos. with flat terminals and terminals cover
		027		interruttore tergi a levetta piatta in plastica cromata uscite serrafili wiper switch with flat chromium-plated lever terminals screw
		027.1		interruttore tergi a levetta piatta in plastica cromata uscite faston wiper switch with flat chromium-plated lever flat terminals
		028		interruttore tergi a levetta in plastica wiper switch with plastic lever
		046		interruttore tergi a levetta tonda in ottone cromata uscite faston wiper switch with round chromium-plated lever
		036		deviatore trombe a leva in plastica horn lever switch



CONTATTI CONTACTS	SCHEMA CIRCUITS	ARTICOLO ITEM	RIF. ORIG. ORIG. REF.	DESCRIZIONE SPECIFICATION
			510	interruttore a tiretto per motonautica Pull-type switch for motorboats
			513	deviatore a tiretto per motonautica Pull-type commutator for motorboats
			511	interruttore a tiretto per segnalatori ottici ed acustici per motonautica Motorboat pull-type switch for optical and acoustical indicators
			512	pulsante avviamento per motonautica Starter push button for motorboats



CONTATTI CONTACTS	SCHEMA CIRCUITS	ARTICOLO ITEM	RIF. ORIG. ORIG. REF.	DESCRIZIONE SPECIFICATION
		135/G 135/A 135/R 135/V		2 linee/ 2 lines spia luminosa / warning light giallo / yellow arancio/orange rosso/red verde/ green
				2 linee/ 2 lines spie luminose con simbologia Warning lights with symbols
		1147		verde- luci fendinebbia green - fog lights
		1149		blu- fari abbaglianti blue- driving beam
		1045		rosso - luci emergenza red- emergency lights
		1047		arancio - lunotto termico orange - heated rear window
		1046		arancio - elettroventola orange - electric heater
		1049		rosso - cinture di sicurezza red - safety belts
		1199		rosso- generatore red - generator
		1044		rosso-batteria red-battery
		1145		rosso - pressione olio motore red - oil pressure
		1144		rosso- temperatura acqua red - water temperature
		1150		verde- indicatore di direzione green - finger post
		1204		arancio - ABS orange - ABS
		1048		rosso - slow down red - slow down
		1202		rosso- antiskid red - antiskid
		1146		verde - luci parcheggio green- parking lights
		1148		verde - neutral green- neutral

	CONTATTI CONTACTS	SCHEMA CIRCUITS	ARTICOLO ITEM	RIF. ORIG. ORIG. REF.	DESCRIZIONE SPECIFICATION
			530 531 532 533 534		2 linee / 2 lines Spia luminosa vari colori Warning light rosso/red verde/green arancio/orange blu/blue giallo/ yellow
			535 535/A 536 537 538 539		2 linee / 2 lines Spia luminosa vari colori Warning light rosso/red amaranto/amaranth verde/green arancio/orange giallo/ yellow trasparente/ transparent
			417/G 417/A 417/R 417/V		2 linee / 2 lines Spia luminosa vari colori Warning light giallo/ yellow arancio/ orange rosso/red verde/ green
			416		2 linee / 2 lines Spia rossa temperatura marmitta catalitica Catalytic silencer warning red light
			418		2 linee/ 2 lines Spia giallo ambra starter warning yellow light
			415		2 linee/ 2 lines Spia rossa cinture di sicurezza Safety belt warning red light
			1016		2 linee / 2 lines spia rossa freno a mano parking brake warning red light

CONTATTI
CONTACTSSCHEMA
CIRCUITSARTICOLO
ITEMRIF. ORIG.
ORIG. REF.DESCRIZIONE
SPECIFICATION2 linee 12V/24 V
foratura rettangolare2 lines 12/ 24 V
mounting opening
(22 x 17)

rosso/red

amaranto/amaranth

verde / green

blu/ blue

arancio/ orange

giallo/ yellow

trasparente / transparency

270
270/24V271
271/24V272
272/24V273
273/24V274
274/24V275
275/24V276
275/24V2 linee 12 V/ 24 V
completa di ghiera
di fissaggio2 lines 12/ 24 V
with fastening ring
(Ø 14)

rosso/red

amaranto/amaranth

verde / green




blu/ blue

arancio/ orange

giallo/ yellow

trasparente / transparency

280
280/24V281
281/24V282
282/24V283
283/24V284
284/24V285
285/24V286
286/24V



CONTATTI CONTACTS	SCHEMA CIRCUITS	ARTICOLO ITEM	RIF. ORIG. ORIG. REF.	DESCRIZIONE SPECIFICATION
		520 521		Porta fusibili volanti loose valve holder 8 Amp. 16Amp.
		522 523		pulsanti portiere doors push-button 10 mm 15mm
		524 525		Pulsanti portiere faston 90° Doors push-button flat terminals 90° 10mm 15mm
		527		Pulsante regolabile applicazioni diverse Adjustable push-button for various applications 8 mm
		526		Pulsante regolabile applicazioni diverse Adjustable push-button for various applications 14 mm
		2006 2006.1		Scatola porta fusibili modulare a 2 vie - nera Black 2 ways modular valve box con serrafili/with ter. Screw con faston/with flat terminals
		2007 2007.1		Scatola porta fusibili modulare a 2 vie con coperchio trasparente 2 ways modular valve box with transparent lid con serrafili/with term. Screw con faston/with flat terminals